



MapInfo Pro

MapCAD : Select Object by Style (選擇相同樣式物件)



客戶難題

我有一個混合不同樣式的圖資，要如何用樣式最快挑選物件？



解決方法

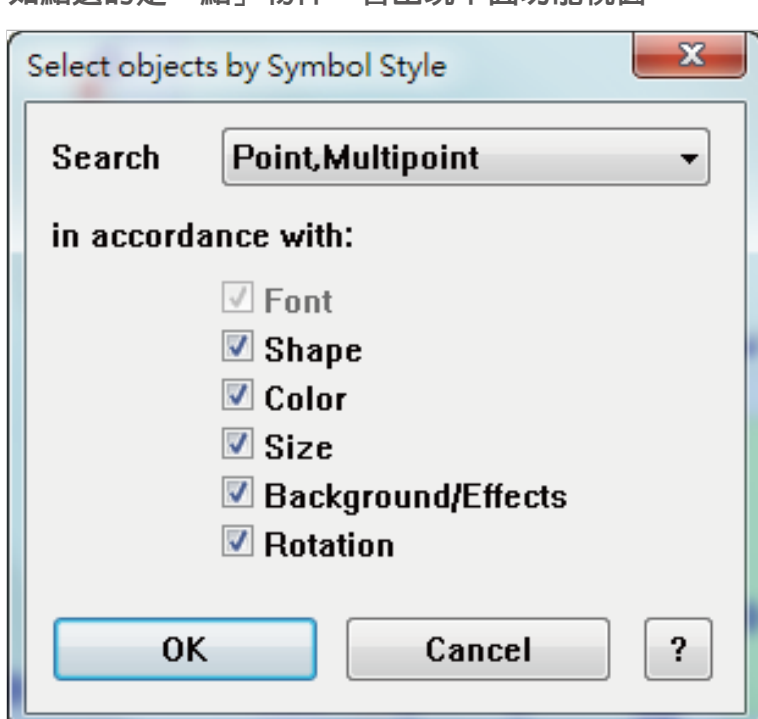


常常會拿到外部來源的圖資內含不同的樣式的物件，但偏偏屬性欄位沒有記錄可以用來區分的内容，因應此需求可使用 MapInfo Professional Home ► Tool Extension ► MapCAD 提供 Select Object by Style 的功能，讓使用者能透過選擇物件的樣式後，快速挑選與指定物件相同樣式的物件。

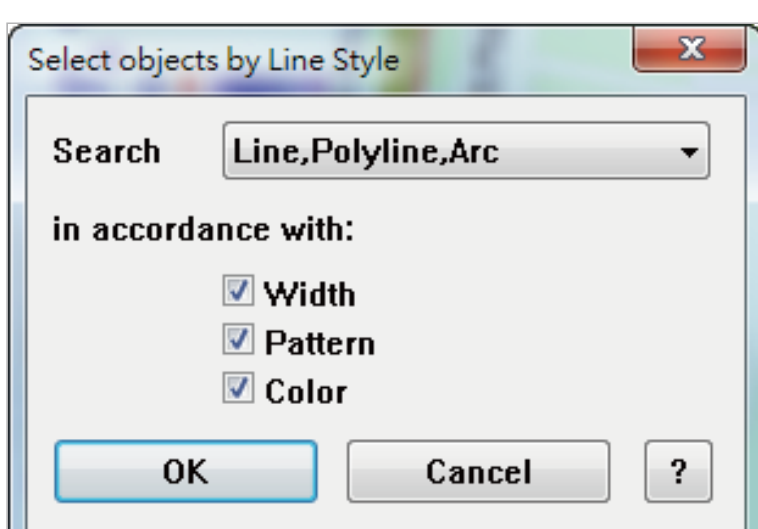


概念說明

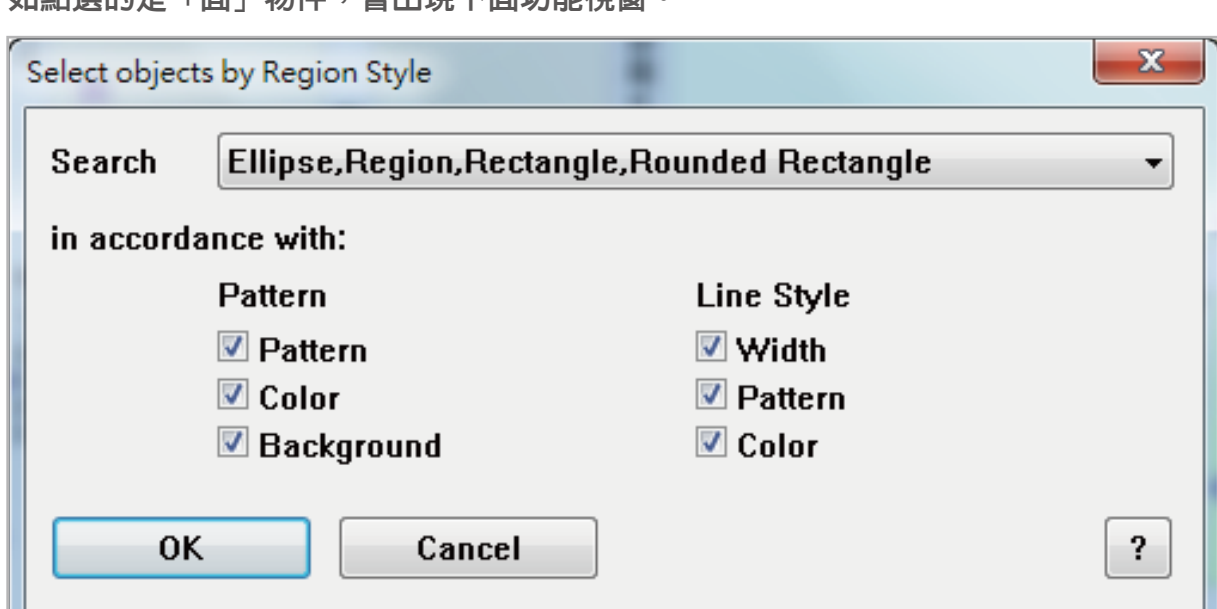
1 如點選的是「點」物件，會出現下面功能視窗。



2 如點選的是「線」物件，會出現下面功能視窗。



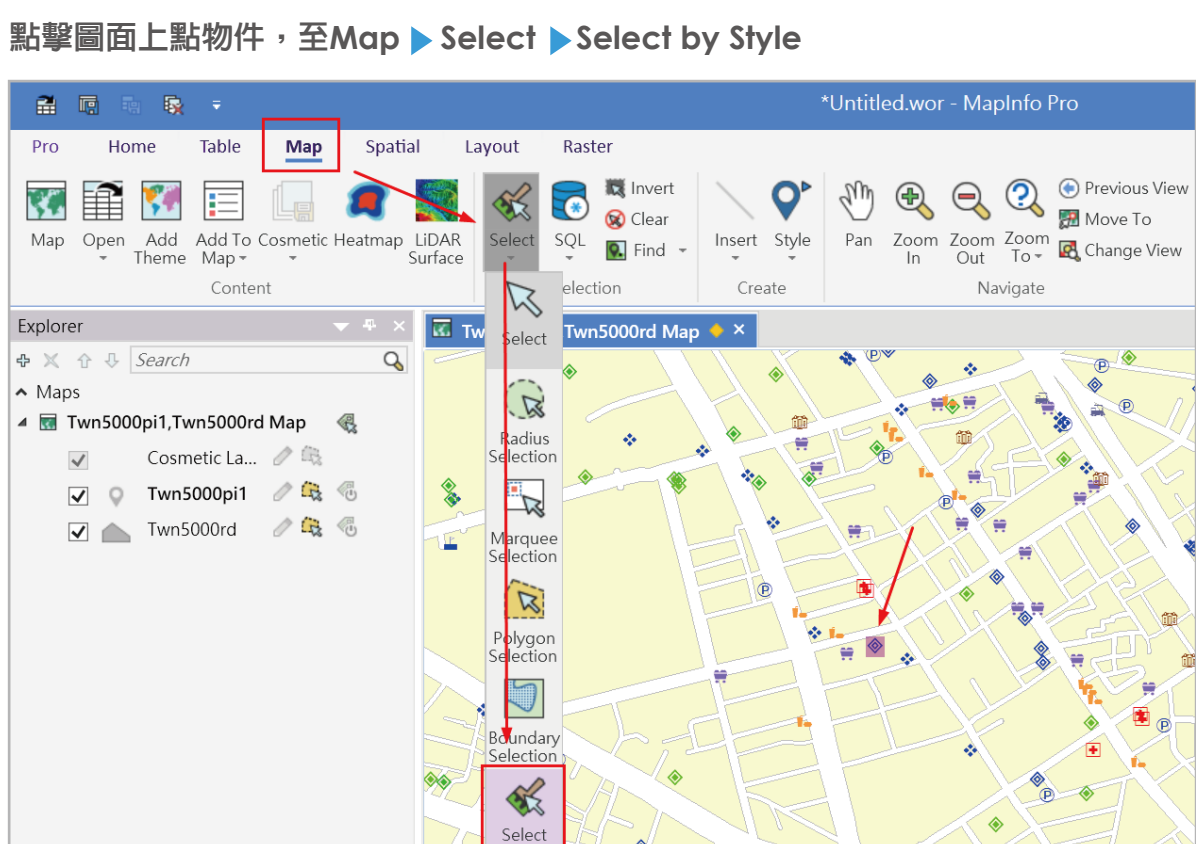
3 如點選的是「面」物件，會出現下面功能視窗。



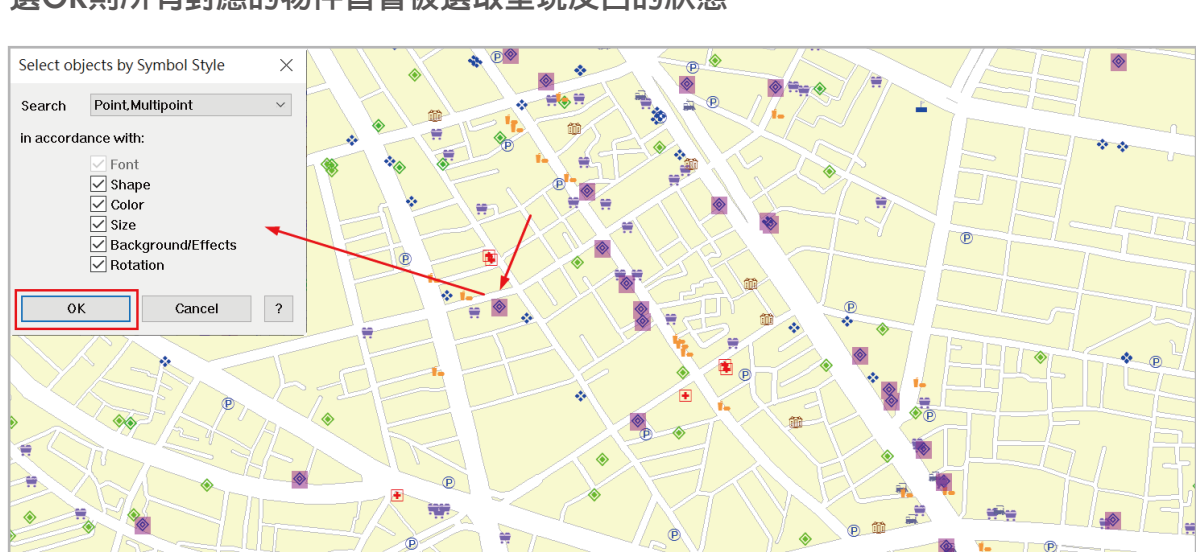
操作方法

下面操作範例以點物件為例

1 點選圖面上點物件，至Map ► Select ► Select by Style



則系統會挑出視窗詢問是否需要將符合相同形狀、顏色、尺寸等條件的物件選取，點選OK則所有對應的物件皆會被選取呈現反白的狀態。



結果說明

當拿到的圖檔混雜樣式又沒有其他屬性資訊可供判斷下搜尋條件時，Select by Style會是一個最快最好的工具，如再透過填入資料功能(update column)快速輸入資料於屬性欄位，可有效的幫助使用者整理外部取得的資料繼續使用。

關於康訊



康訊科技創立於1987年，專業於衛星追蹤定位系統及地理資訊系統，為自動化車輛定位系統 (AVL) 之領先品牌。我們已建立研發與永不停歇的全球化行銷服務網絡，提供客戶創新及全方位的追蹤定位解決方案。

[Read More](#)



SYSTEMS & TECHNOLOGY CORP.

Email: avl@systech.com.tw

Tel: +886 2 2698 1599

Fax: +886 2 2698 1211

[Click Here To Contact Us](#)