

計算範圍內物件數(Boundary Select)



客戶難題

我想知道我的商圈範圍內有多少的會員，每次都要重新拉一個多邊形選取，有沒有更快速的方法可以選取起來呢？



解決方法

使用Boundary Select (邊界選取) 後，搭配Open New Browser (開啟新瀏覽視窗)，即可於狀態列查看數量，如有需求可Save Copy As (另存新檔) 形成一個新圖層。



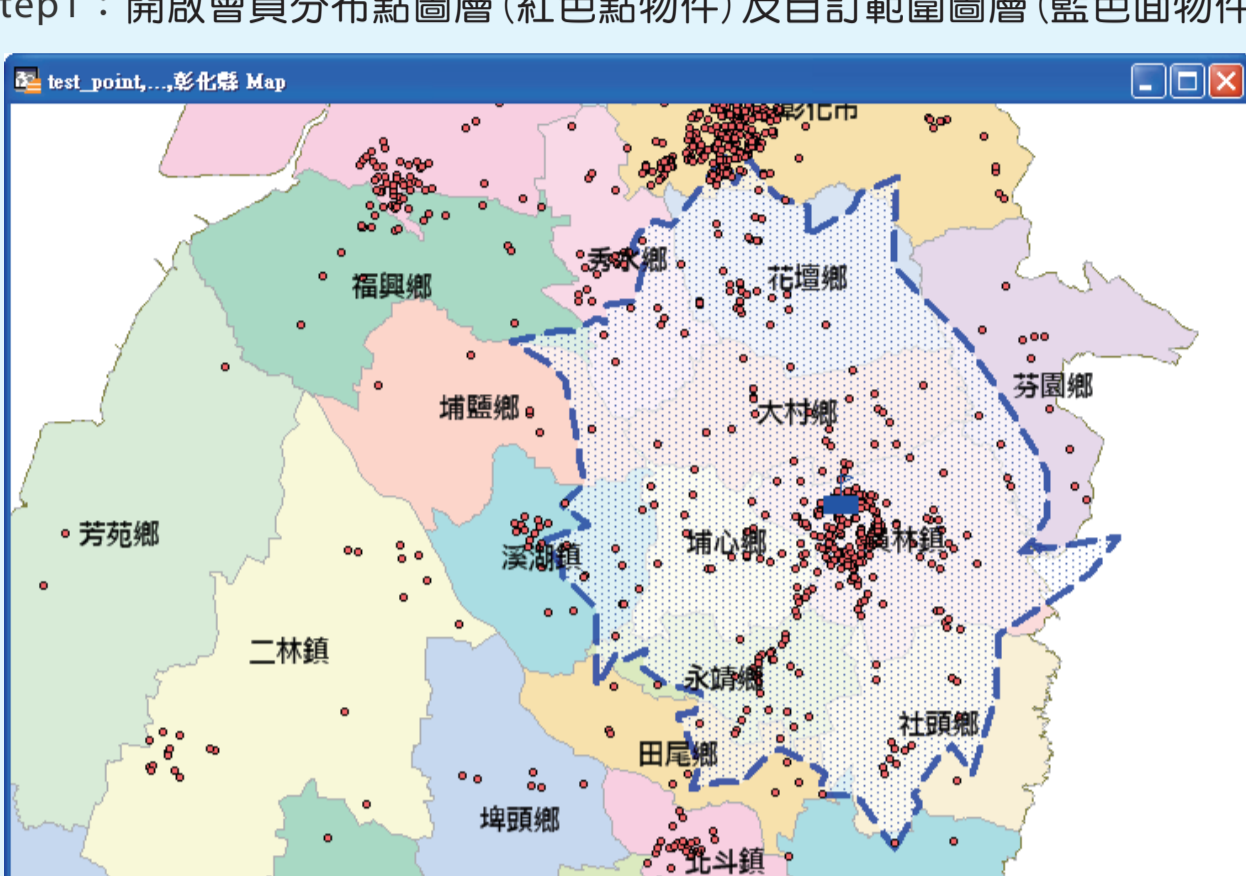
概念說明

邊界選取可快速的利用既定的邊界選取物件(點、線、面物件皆可)，注意自訂區域的Boundary圖層盡量使用Layer Control (圖層控制) 拖拉至域選取物件之上層。另外數量計算可利用視窗左下角狀態列查看即可。



操作方法

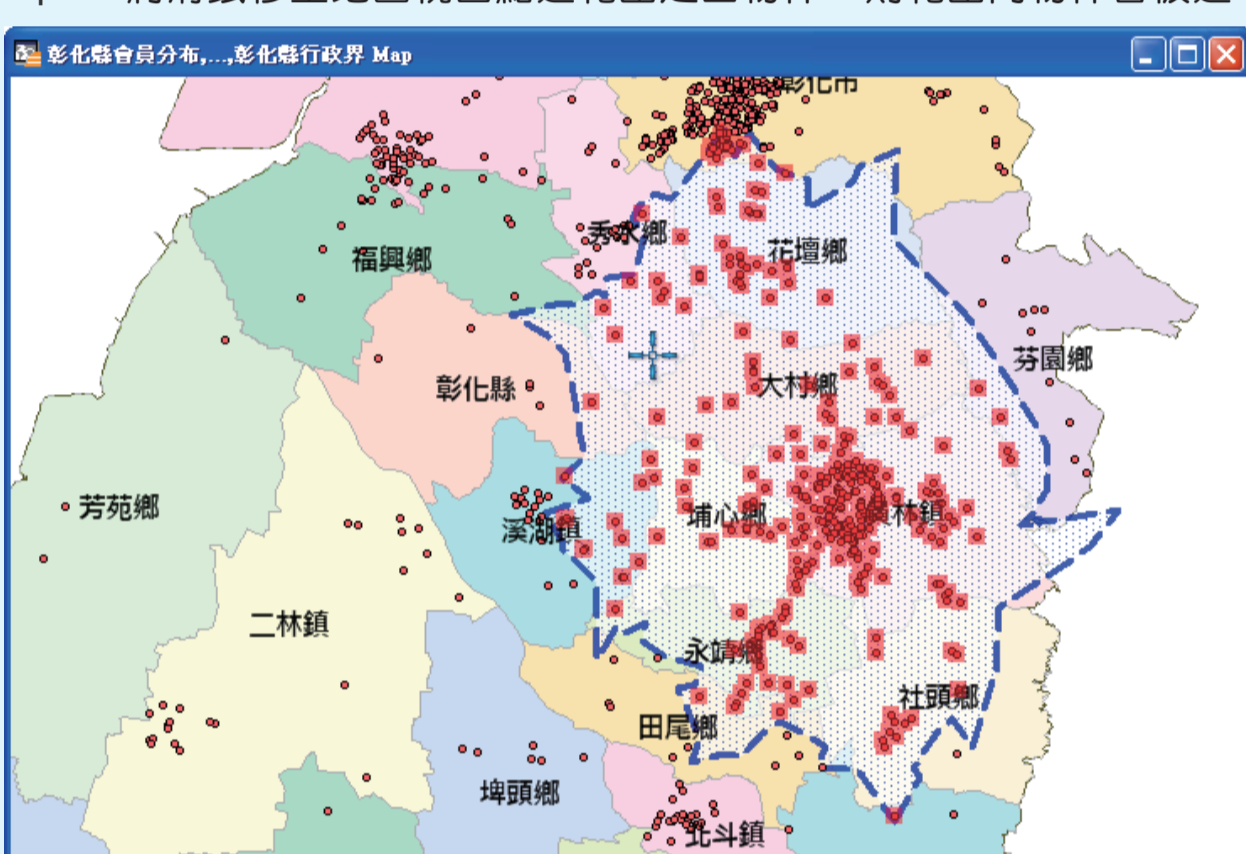
Step1：開啟會員分布點圖層(紅色點物件)及自訂範圍圖層(藍色面物件)。



Step2：滑鼠點選Main Tool Bar的Boundary Select，滑鼠游標會更改樣式為。



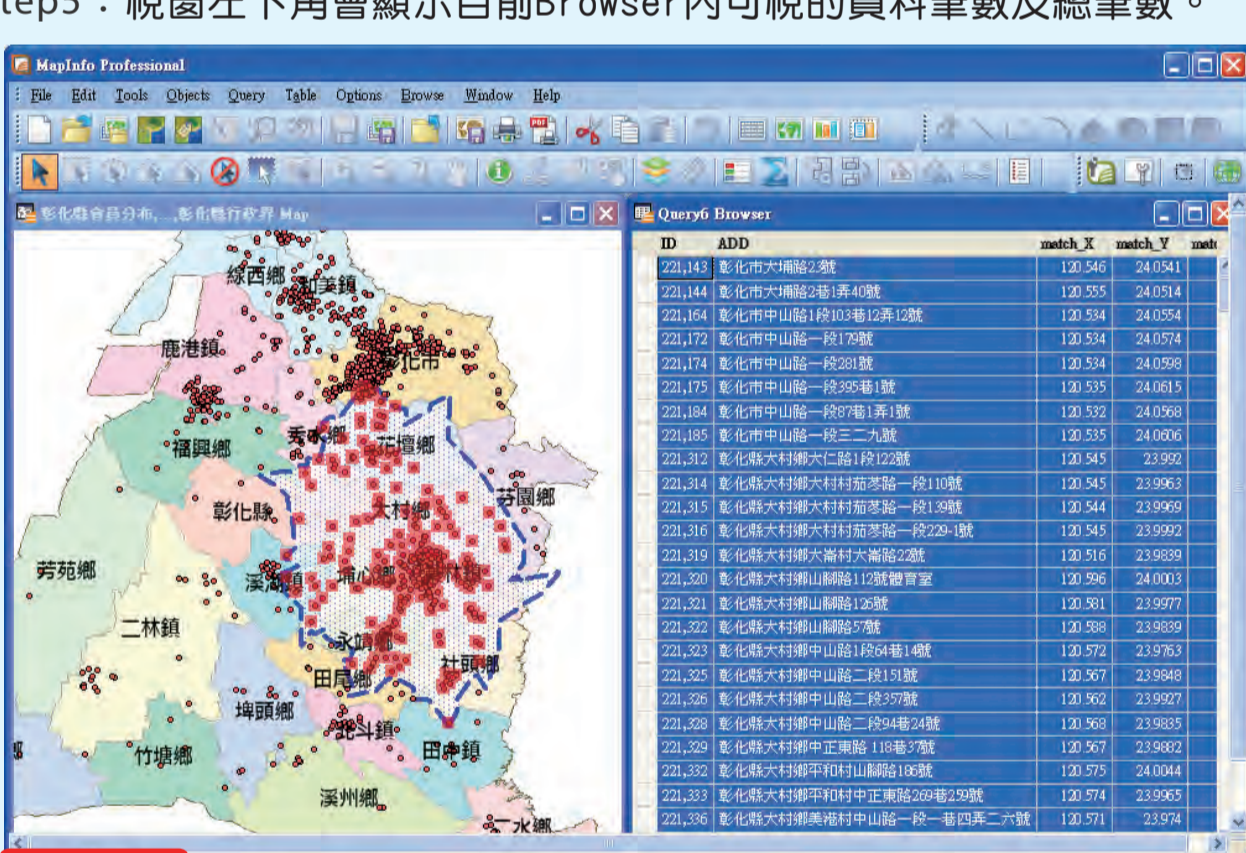
Step3：將滑鼠移至地圖視窗點選範圍之面物件，則範圍內物件會被選取。



Step4：滑鼠點選Standard Tool Bar的New Browser，會跳出對話視窗，點選Selections後按OK，視窗即會開啟選取物件資料。

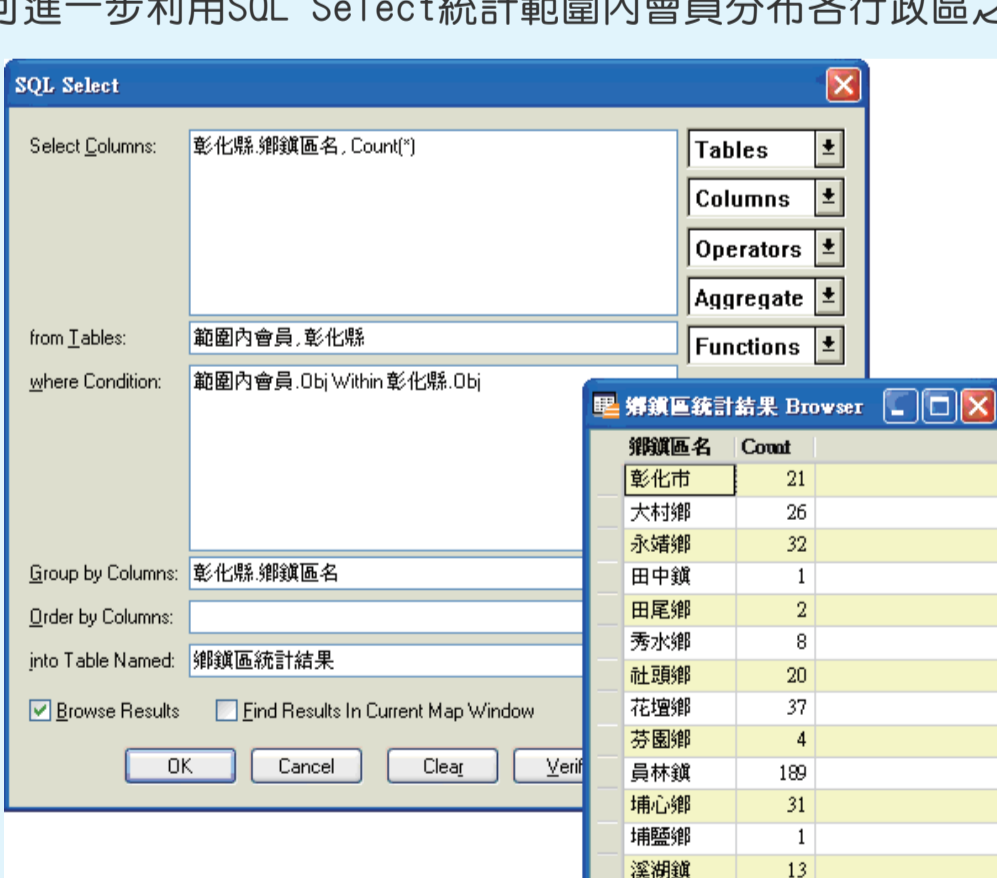


Step5：視窗左下角會顯示目前Browser內可視的資料筆數及總筆數。



records 1 - 25 of 385

Step6：可進一步利用SQL Select統計範圍內會員分布各行政區之結果。



說明：

如果只是要簡單的計算出既定範圍內的物件數，Boundary Select是個很好用的選取工具，簡單的2個步驟(點選、展示)即可從空間篩選出物件。如需進階計算範圍內物件分布行政區之狀況，則可搭配使用SQL Select計算。

結果說明：

有大量會員、客戶的零售、銀行業者，可透過既有店點的車程、服務範圍，了解範圍內會員分布狀況，進一步評估據點服務範圍的適切性及未來展點需求。

康訊科技成立於1987年，為MapInfo台灣總代理，專業於衛星定位追蹤系統、地理資訊系統及衛星導航產品。精銳的研發及生產銷售團隊，藉由全球行銷服務網絡，提供客戶創新及全方位的追蹤定位解決方案。秉持生產高可靠產品與提供客製服務，康訊產品已外銷至全球100多個國家。康訊科技，是您最佳的事業合作夥伴。如需最新產品資訊，歡迎瀏覽康訊網站 www.systech.com.tw。



康訊科技總部

新北市汐止區新台五路一段79號3樓之7
電話：+886 2 2698 1599
傳真：+886 2 2698 1211
電子郵件：avl@systech.com.tw

康訊科技台中分公司

台中市大雅區科雅路48號4樓
電話：+886 4 2299 2962
傳真：+886 4 2299 1863

亞啟瑞瑪科技貿易(北京)有限公司

北京市西城區車公莊大街甲4號物華大廈A1508
電話：+86 10-68005605/07/08
傳真：+86 10-68005609
網址：www.kwgps.com.cn